

## Paro Registrado.

**Enero 2023**

### FICHA TERRITORIAL: Comarca La Jacetania

Unidad: nº personas

Fuente: Instituto Aragonés de Empleo

#### Por grupo de edad y sexo

	Total	Hombres	Mujeres
16-19	32	20	12
20-24	53	28	25
25-29	65	32	33
30-34	57	25	32
35-39	61	27	34
40-44	71	18	53
45-49	54	21	33
50-54	61	29	32
55-59	79	27	52
60-64	76	25	51
<b>Total</b>	<b>609</b>	<b>252</b>	<b>357</b>

#### Por sector de actividad económica y sexo

CNAE-2009	Total	Hombres	Mujeres
Agricultura, ganadería y pesca	15	10	5
Industria y energía	24	16	8
Construcción	48	39	9
Servicios	501	174	327
Sin empleo anterior	21	13	8
<b>Total</b>	<b>609</b>	<b>252</b>	<b>357</b>

#### Por sección de actividad económica y sexo

CNAE-2009	Total	Hombres	Mujeres
Agricultura, ganadería, silvicultura y pesca	15	10	5
Industria manufacturera	18	14	4
Suministro de energía eléctrica, gas, vapor y aire acondicionado	1	0	1
Suministro de agua, actividades de saneamiento, gestión de residuos y descontaminación	5	2	3
Construcción	48	39	9
Comercio al por mayor y al por menor; reparación de vehículos de motor y motocicletas	78	22	56
Transporte y almacenamiento	10	3	7
Hostelería	114	38	76
Información y comunicaciones	7	3	4
Actividades financieras y de seguros	3	2	1
Actividades inmobiliarias	3	2	1
Actividades profesionales, científicas y técnicas	13	2	11
Actividades administrativas y servicios auxiliares	84	26	58
Administración Pública y defensa; Seguridad Social obligatoria	71	43	28
Educación	23	5	18
Actividades sanitarias y de servicios sociales	51	11	40
Actividades artísticas, recreativas y de entretenimiento	23	13	10
Otros servicios	11	4	7
Actividades de los hogares como empleadores de personal doméstico; actividades de los hogares como productores de bienes y servicios para uso propio	10	0	10
Sin clasificar	21	13	8
<b>Total</b>	<b>609</b>	<b>252</b>	<b>357</b>

La actividad económica indica aquella en la que el parado realizó su último trabajo, según la Clasificación Nacional de Actividades Económicas de 2009 (CNAE-2009)

## Paro Registrado.

**Enero 2023**

FICHA TERRITORIAL: **Comarca La Jacetania**

Unidad: nº personas

Fuente: Instituto Aragonés de Empleo

### Por nivel de formación y sexo

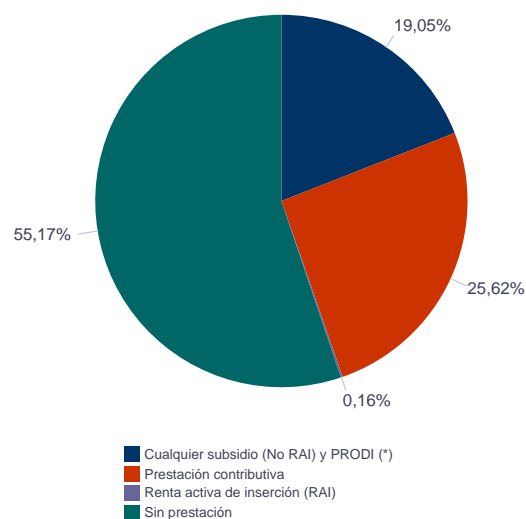
		Total	Hombres	Mujeres
<b>Educación primaria</b>	Educación Primaria o inferior	98	41	57
		<b>98</b>	<b>41</b>	<b>57</b>
<b>Primera etapa de educación secundaria</b>	Primera etapa de educación secundaria	287	138	149
		<b>287</b>	<b>138</b>	<b>149</b>
<b>Segunda etapa de educación secundaria</b>	Bachillerato	54	19	35
	Enseñanza media de formación profesional	45	17	28
		<b>99</b>	<b>36</b>	<b>63</b>
<b>Enseñanza superior</b>	Enseñanza superior de formación profesional	32	13	19
	Enseñanza superior universitaria	93	24	69
		<b>125</b>	<b>37</b>	<b>88</b>
<b>Total</b>		<b>609</b>	<b>252</b>	<b>357</b>

NOTA: La tabla de nivel de formación se basa en la Clasificación Nacional de Educación 2000 (INE). Se ha seleccionado el nivel educativo más alto adquirido por el demandante parado.

### Por tipo de prestación y sexo

	Total	Hombres	Mujeres
Sin prestación	336	153	183
Prestación contributiva	156	58	98
Cualquier subsidio (No RAI) y PRODI (*)	116	41	75
Renta activa de inserción (RAI)	1	0	1
<b>Total</b>	<b>609</b>	<b>252</b>	<b>357</b>

(\*) PRODI= Programa temporal de protección por desempleo e inserción, RAI = Renta activa de inserción.



## Paro Registrado.

**Enero 2023**

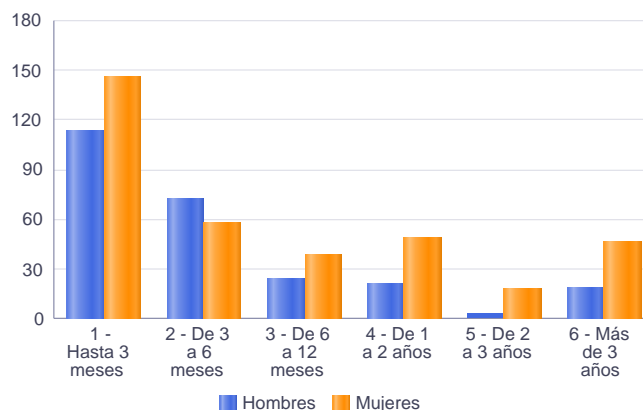
FICHA TERRITORIAL: **Comarca La Jacetania**

Unidad: nº personas

Fuente: Instituto Aragonés de Empleo

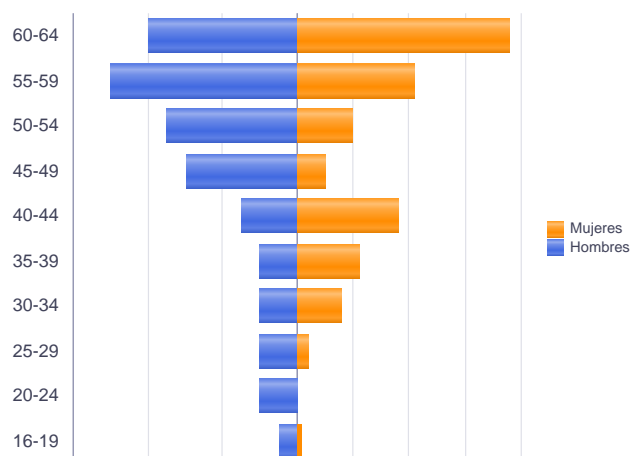
### Por tiempo en situación laboral como desempleado y sexo

		Total	Hombres	Mujeres
<b>Corta Duración</b>	Hasta 3 meses	259	113	146
	De 3 a 6 meses	130	72	58
	De 6 a 12 meses	63	24	39
		<b>452</b>	<b>209</b>	<b>243</b>
<b>Larga Duración</b>	De 1 a 2 años	70	21	49
	De 2 a 3 años	21	3	18
	Más de 3 años	66	19	47
		<b>157</b>	<b>43</b>	<b>114</b>
<b>Total</b>		<b>609</b>	<b>252</b>	<b>357</b>



### Parados de larga duración\* por grupo de edad y sexo

	Total	Hombres	Mujeres
16-19	2	1	1
20-24	2	2	0
25-29	4	2	2
30-34	10	2	8
35-39	13	2	11
40-44	21	3	18
45-49	11	6	5
50-54	17	7	10
55-59	31	10	21
60-64	46	8	38
<b>Total</b>	<b>157</b>	<b>43</b>	<b>114</b>



\* Más de 12 meses como desempleado

## Paro Registrado.

**Enero 2023**

FICHA TERRITORIAL: **Comarca La Jacetania**

Unidad: nº personas

Fuente: Instituto Aragonés de Empleo

### Por sector de actividad económica, nacionalidad y sexo

	Españoles			Extranjeros comunitarios (UE-27)			Extranjeros no comunitarios		
	Total	Hombres	Mujeres	Total	Hombres	Mujeres	Total	Hombres	Mujeres
Agricultura, ganadería y pesca	13	10	3	2	0	2	0	0	0
Construcción	41	34	7	1	0	1	6	5	1
Industria y energía	21	13	8	2	2	0	1	1	0
Servicios	439	153	286	20	7	13	42	14	28
Sin empleo anterior	18	11	7	1	1	0	2	1	1
<b>Total</b>	<b>532</b>	<b>221</b>	<b>311</b>	<b>26</b>	<b>10</b>	<b>16</b>	<b>51</b>	<b>21</b>	<b>30</b>

### Ranking de ocupaciones más solicitadas por los demandantes parados, por sexo

Cod. Ocupación	Ocupación	Total	Hombres	Mujeres
92101050	Personal de limpieza o limpiadores en general	142	28	114
52201079	Dependientes de comercio, en general	110	12	98
95121019	Peones de horticultura, jardinería	99	82	17
43091029	Empleados administrativos, en general	79	15	64
96021013	Peones de la construcción de edificios	73	73	0
97001104	Peones de la industria manufacturera, en general	68	57	11
51201049	Camareros, en general	62	26	36
92101027	Camareros de pisos (hostelería)	62	2	60
55001018	Cajeros de comercio	60	6	54
91001018	Empleados de hogar	49	1	48
93101024	Pinches de cocina	48	16	32
98201011	Reponedores de hipermercado	48	17	31
84121035	Conductores de furgonetas, hasta 3,5 t.	46	44	2
51101026	Cocineros, en general	45	12	33
95431028	Peones forestales	45	40	5
96011029	Peones de obras publicas, en general	45	42	3
58331022	Conserjes, en general	34	21	13
98111024	Mozos de carga y descarga, almacén y/o mercado de abastos	31	29	2
44121057	Recepcionistas-telefonistas en oficinas, en general	27	2	25
61201028	Jardineros, en general	25	22	3
44221010	Recepcionistas de hotel	25	5	20

NOTA: Cada demandante puede solicitar hasta 6 ocupaciones.